

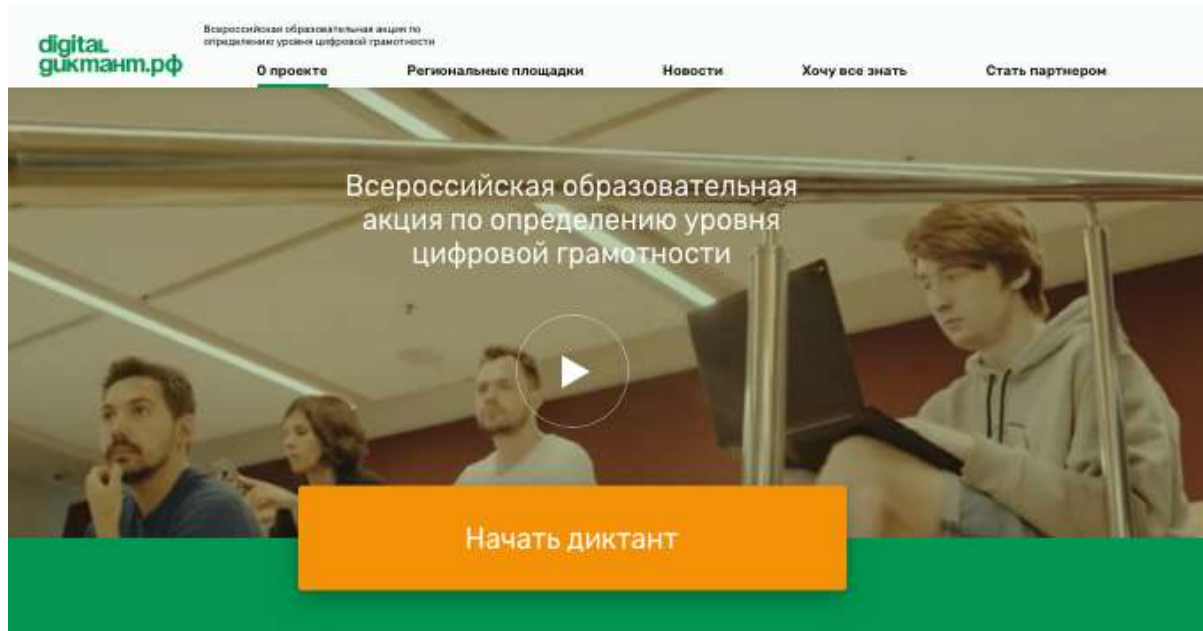
# Инструкция прохождению Цифрового Диктанта 2020

1) Для прохождения тестирования на САЙТЕ диктанта:

<https://цифровойдиктант.рф>

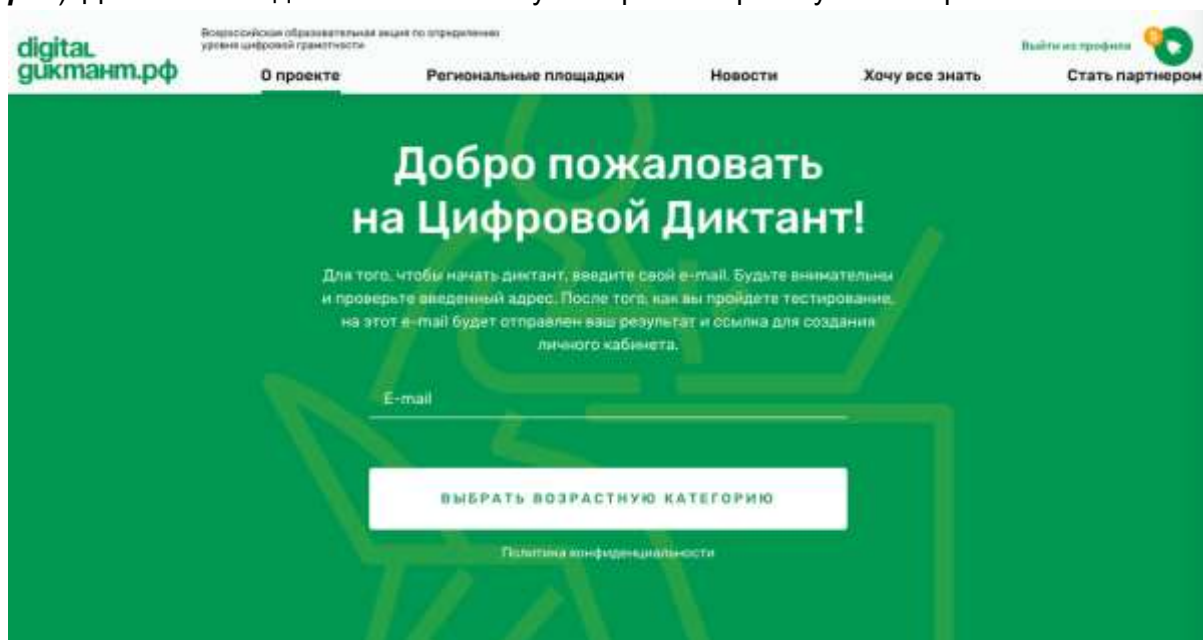
- **ШАГ 1 (ГЛАВНАЯ СТРАНИЦА)**

28 марта на главной странице сайта под видео станет доступна кнопка “Начать диктант”. Для старта прохождения акции пользователю необходимо на нее нажать.



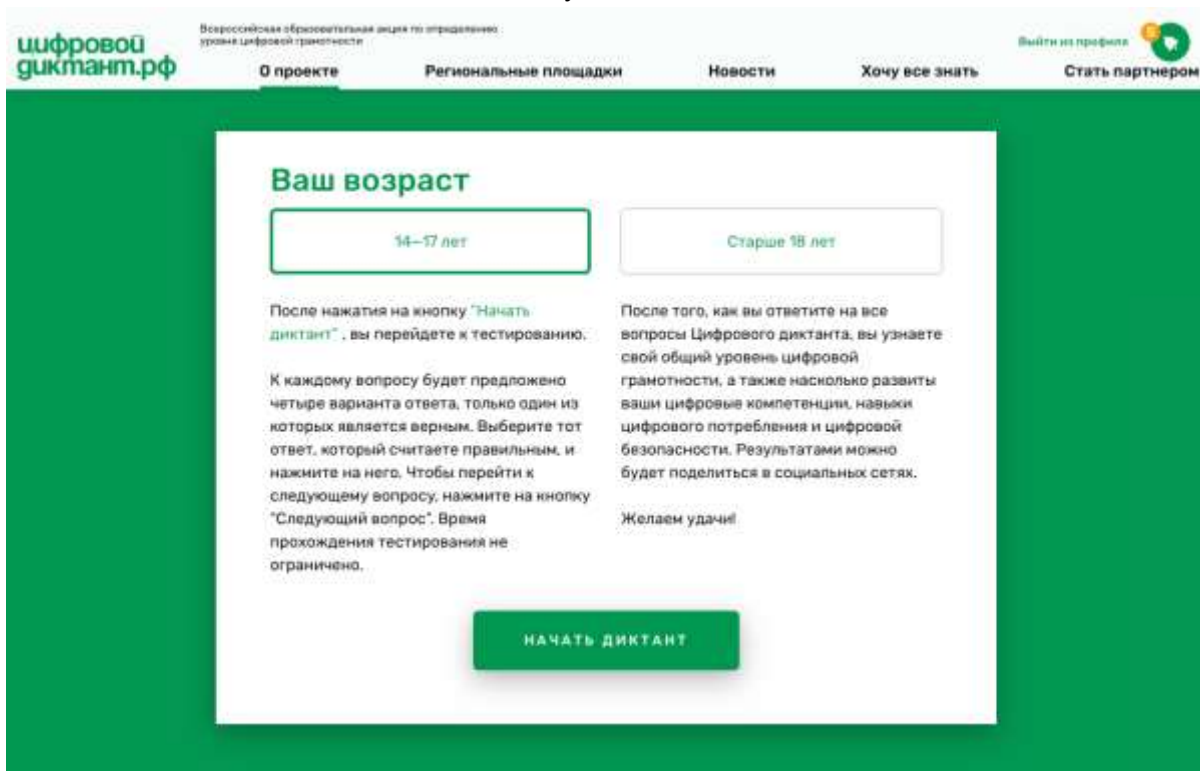
- **ШАГ 2 (УПРОЩЕННАЯ АВТОРИЗАЦИЯ)**

После нажатия на кнопку “Начать диктант” пользователь переходит на экран “Добро пожаловать!”. Графа “E-mail” **обязательна** для заполнения. (Замечание: **по одному e-mail** тестирование можно пройти **только один раз**). Далее необходимо нажать кнопку “Выбрать возрастную категорию”.



### - ШАГ 3 (ВЫБОР ТЕСТА)

После нажатия на кнопку “Выбрать возрастную категорию” пользователь переходит на экран выбора тестирования. На этой странице пользователь должен выбрать свою возрастную категорию (14-17 лет или 18 лет и старше) и ознакомиться с инструкцией по прохождению тестирования. Далее пользователю необходимо нажать кнопку “Начать диктант”.



### - ШАГ 4 (ОТВЕТ НА ВОПРОСЫ ДИКТАНТА)

После нажатия на кнопку “Начать диктант” пользователь попадет на страницу тестирования. К каждому вопросу будет предложено четыре варианта ответа, только один из которых является верным. Пользователю необходимо выбрать тот ответ, который он считает правильным, и нажать на него. Чтобы перейти к следующему вопросу, необходимо нажать на кнопку “Следующий вопрос”. Время прохождения тестирования не ограничено. После ответа на все содержательные вопросы диктанта пользователь переходит на экран “Немного о вас”, где должен ввести данные о своем поле, возрасте и регионе проживания. (Замечание: данные о поле, возрасте и регионе проживания будут использованы исключительно в обобщенном виде, то есть безотносительно конкретного человека). Далее пользователю необходимо нажать на кнопку “Узнать результат”.

цифровой диктант.рф

Всероссийская образовательная акция по определению уровня цифровой грамотности

Выйти из профиля

0 проекте Региональные площадки Новости Хочу все знать Стать партнером

### Немного о вас

Эти данные будут использованы только в обобщенном виде.

Ваш пол

Ваш возраст

Ваш регион

Выбрать

**УЗНАТЬ РЕЗУЛЬТАТ**

цифровой диктант.рф

Всероссийская образовательная акция по определению уровня цифровой грамотности

Выйти из профиля

0 проекте Региональные площадки Новости Хочу все знать Стать партнером

### Немного о вас

Эти данные будут использованы только в обобщенном виде.

Ваш пол

Ваш возраст

Ваш регион

Выбрать

**УЗНАТЬ РЕЗУЛЬТАТ**

- **ШАГ 5 (ПОЛУЧЕНИЕ РЕЗУЛЬТАТА)**

После нажатия на кнопку “Узнать результат” пользователь переходит на экран результатов, где выводится его общий уровень цифровой грамотности, а также его цифровые компетенции, навыки цифрового потребления и цифровой безопасности. К каждому показателю даны рекомендации по развитию навыков и умений в той или иной области. Результатами можно поделиться в социальных сетях. Также на этом экране присутствует кнопка “Создать личный кабинет”.

Ссылка для создания личного кабинета также направляется на указанный на первом экране e-mail. В личном кабинете пользователи смогут сразу скачать

свой сертификат, ознакомиться с подобранными специально для них образовательными материалами по повышению цифровой грамотности и сделать работу над ошибками после завершения акции, начиная с 12 апреля.

- **ШАГ 6 (СОЗДАНИЕ ЛИЧНОГО КАБИНЕТА)**

При нажатии на кнопку “Создать личный кабинет” или при переходе по ссылке из письма авторизации пользователь попадает на экран “Регистрация”. На этом экране пользователю необходимо ввести тот e-mail, с помощью которого он проходил тестирование, а также придумать и подтвердить пароль. Затем нажать на кнопку “Создать личный кабинет”.

цифровой диктант.рф

Федеральная образовательная акция по определению уровня цифровой грамотности

Выйти из профиля

О проекте Региональные площадки Новости Хочу все знать Стать партнером

## Регистрация

E-mail

Пароль

Подтверждение пароля

СОЗДАТЬ ЛИЧНЫЙ КАБИНЕТ

После этого пользователь переходит на страницу своего личного кабинета, где может снова увидеть свой результат, рекомендации и образовательные материалы, скачать сертификат и с 12 апреля пройти работу над ошибками.



segreev@gmail.com

Подтвердить профиль

2020

Ваш результат Цифрового  
Диктанта

8 /10

Вы ответили верно на 10 из 30  
вопросовЦифровое  
потребление

8 /10

Вы купили новый  
ноутбук, на котором  
установлена  
последняя версияЦифровые  
компетенции

3 /10

Вы купили новый  
ноутбук, на котором  
установлена  
последняя версияЦифровая  
безопасность

9 /10

Вы купили новый  
ноутбук, на котором  
установлена  
последняя версия

СКАЧАТЬ СЕРТИФИКАТ

## Работа над ошибками

Хотите узнать, на какие вопросы вы ответили неверно? Вы сможете это сделать, как только завершится акция. А чтобы вы об этом не забыли, мы отправим на ваш e-mail напоминание.

## Рекомендации



16-17 лет Видеа

Какие фотографии  
не стоит  
выкладывать в  
интернет



16-17 лет Видеа

Какие фотографии  
не стоит  
выкладывать в  
интернет



16-17 лет Видеа

Какие фотографии  
не стоит  
выкладывать в  
интернет



16-17 лет Видеа

Какие фотографии  
не стоит  
выкладывать в  
интернет



16-17 лет Видеа

Какие фотографии  
не стоит  
выкладывать в  
интернет



16-17 лет Видеа

Какие фотографии  
не стоит  
выкладывать в  
интернет

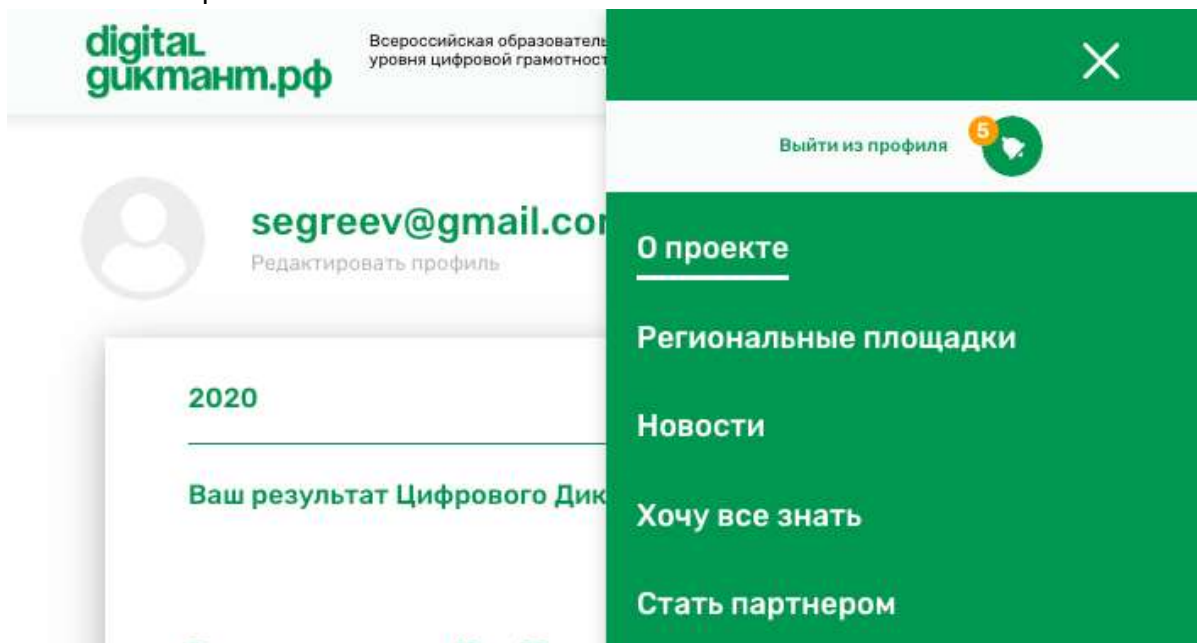
- **ШАГ 7 (ВХОД И ВЫХОД ИЗ ЛИЧНОГО КАБИНЕТА)**

Для того, чтобы выйти из личного кабинета, пользователю необходимо нажать на кнопку “Выйти из профиля” в верхнем правом углу экрана в десктопной версии, или нажав на меню (3 полоски) в мобильной версии.

Десктопная версия:

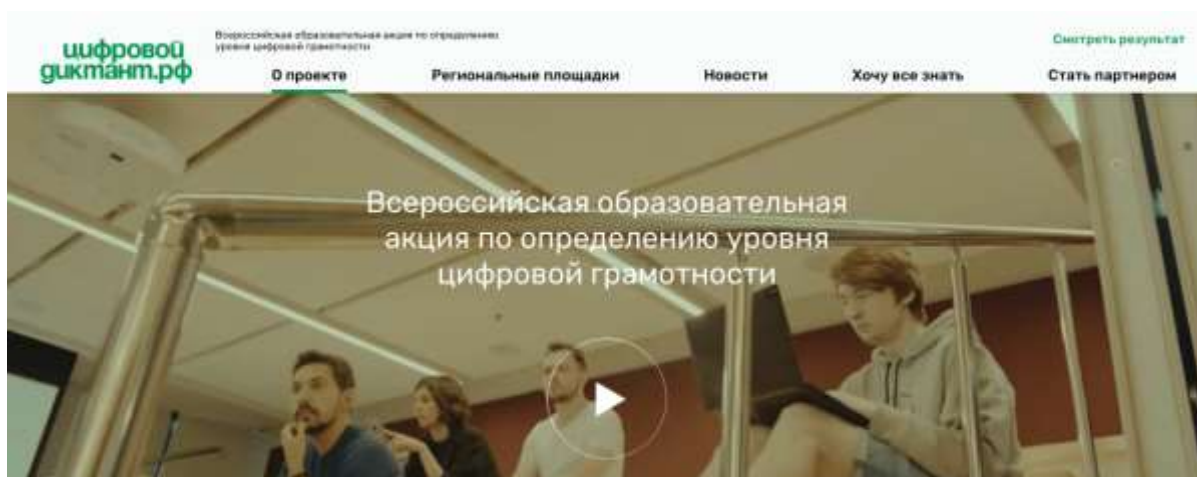


Мобильная версия:



Для того, чтобы войти в личный кабинет, пользователю необходимо нажать на кнопку “Смотреть результат” в верхнем правом углу экрана в десктопной и мобильной версии.

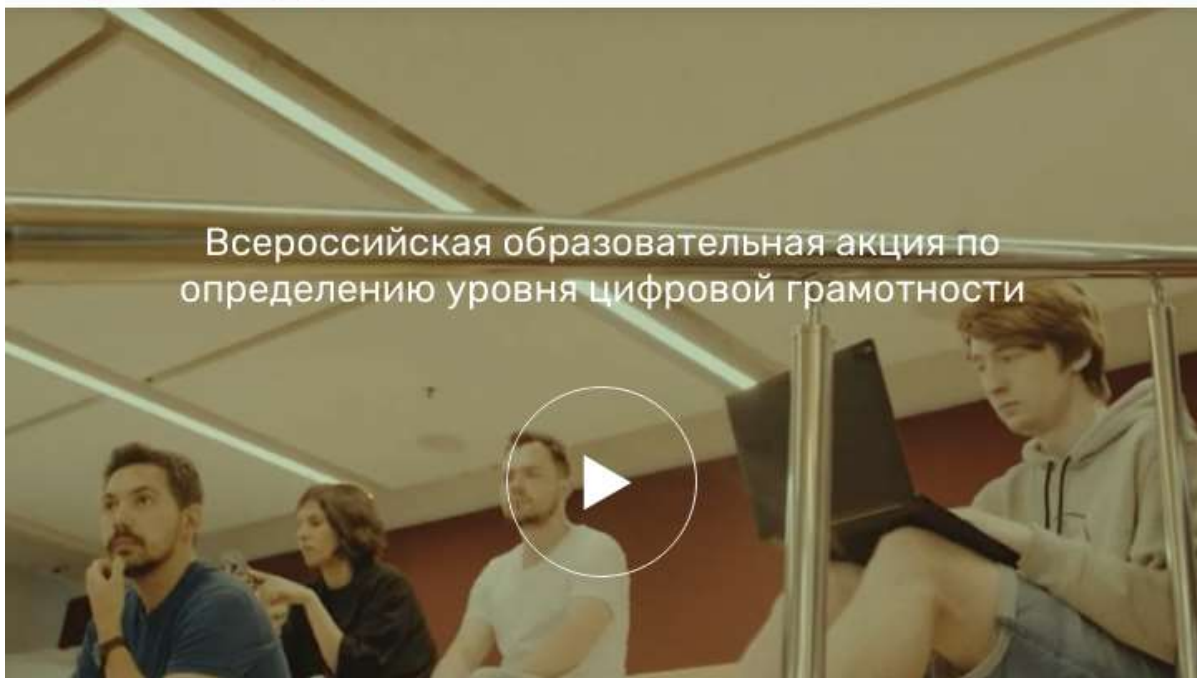
Десктопная версия:



Мобильная версия:



Всероссийская образовательная акция по  
определению уровня цифровой грамотности



# Структура вопросов Цифрового Диктанта

## Тестирование для аудитории 14-17 лет:

Диктант состоит из **40 вопросов** и разделен на 4 смысловых блока:

- БЛОК “Цифровое потребление” посвящен основам компьютерной грамотности, а именно, различным устройствам и знаниям базовых программ.
- БЛОК “Цифровые компетенции” посвящен вопросам о работе с интернетом, социальными сетями, онлайн-приложениями, финансовым переводам и другими сервисами.
- БЛОК “Цифровая безопасность” посвящен вопросам о кибербезопасности, в том числе защите персональных данных.
- БЛОК “Технологии будущего” (ДОПОЛНИТЕЛЬНЫЙ) о знании технологий искусственного интеллекта, умных устройств и др.\*

## Тестирование для аудитории старше 18 лет:

Диктант состоит из **45 вопросов** и разделен на 4 смысловых блока:

- БЛОК “Цифровое потребление” посвящен основам компьютерной грамотности, а именно, различным устройствам и знаниям базовых программ.
- БЛОК “Цифровые компетенции” посвящен вопросам о работе с интернетом, социальными сетями, онлайн-приложениями, финансовым переводам и другими сервисами.
- БЛОК “Цифровая безопасность” посвящен вопросам о кибербезопасности, в том числе защите персональных данных.
- БЛОК “Технологии будущего” (ДОПОЛНИТЕЛЬНЫЙ) о знании технологий искусственного интеллекта, умных устройств и др.\*

*\* Данный блок не учитывается при расчете уровня цифровой грамотности пользователя.*